



**FRAGOLA**

# Specifiche prova

**Specie:** Fragola

**Varietà:** Agnese

**Numeri piante per ettaro:** 66 000

**Anno di impianto:** Agosto 2022 (Autunno-Primavera)

**Località:** Zevio (VR)

# Tesi in prova


1) Tesi UPL

2) Standard

Schema di campo:

- 5 repliche per tesi
- Per ogni replica un totale di 10 piante

\* L'apporto di Macro-meso e micro-elementi è uguale per entrambe le tesi





# ECOFERT



Filtrato d'alga con  
processo produttivo  
unico e brevettato

## COMPOSIZIONE

GoActiv®

Carbonio (C) organico  
di origine biologica 0,2%

Mannitolo 0,7 g/L

Manganese (Mn)

solubile in acqua 1%

Zinco (Zn) solubile in acqua 1%

## FORMULAZIONE

Liquido solubile

## CONFEZIONE

L 5



Applicazione  
fogliare



Applicazione in  
fertirrigazione



# BM86



Filtrato d'alga con  
processo produttivo  
unico e brevettato

## COMPOSIZIONE

GoActiv®

Carbonio (C) organico  
di origine biologica 0,2%

Mannitolo 0,7 g/L

Boro (B) solubile in acqua 2,03%

Molibdeno (Mo)  
solubile in acqua 0,024%

## FORMULAZIONE

Liquido solubile

## CONFEZIONE

L 1 - 5



Applicazione  
fogliare



# CALIBRA



Filtrato d'alga con  
processo produttivo  
unico e brevettato

## COMPOSIZIONE

GoActiv®

Carbonio (C) organico  
di origine biologica 0,2%

Mannitolo 0,7 g/L

Manganese (Mn)

solubile in acqua 1%

Zinco (Zn) solubile in acqua 1%

## FORMULAZIONE

Liquido solubile

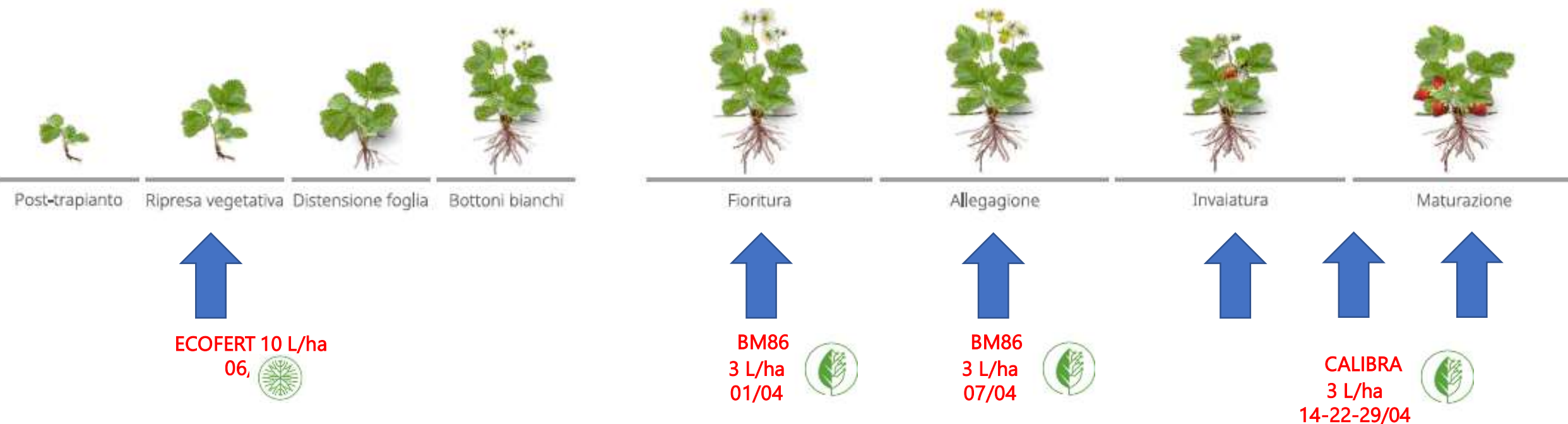
## CONFEZIONE

L 1 - 5



Applicazione  
fogliare

# Epoche d'intervento



# Date delle raccolte

1° R	2° R	3° R	4° R	5° R	6° R	7° R	8° R	9° R	10° R	11° R	12° R	13° R	14° R	15° R
17/04	21/04	26/04	28/04	02/05	05/05	09/05	12/05	15/05	19/05	25/05	29/05	01/06	06/06	09/06



UPL

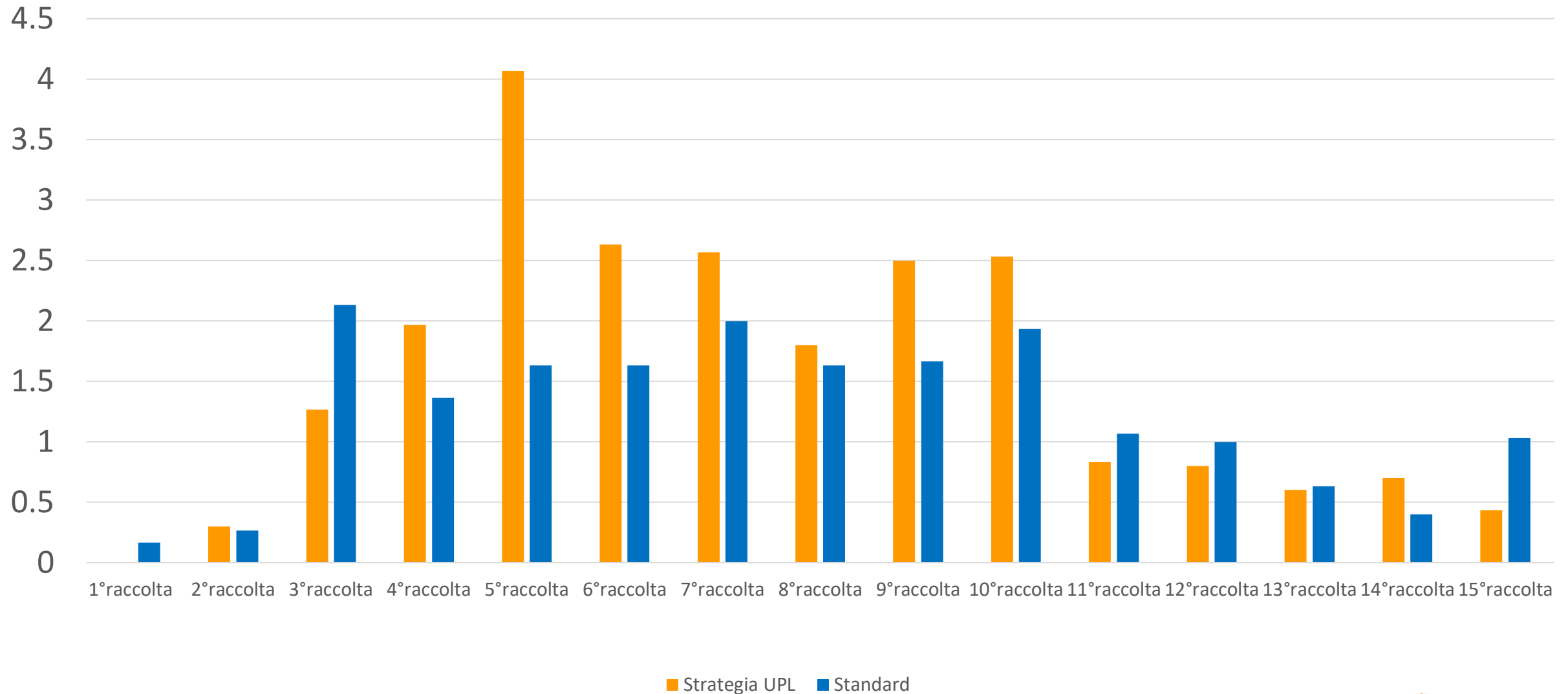


Standard

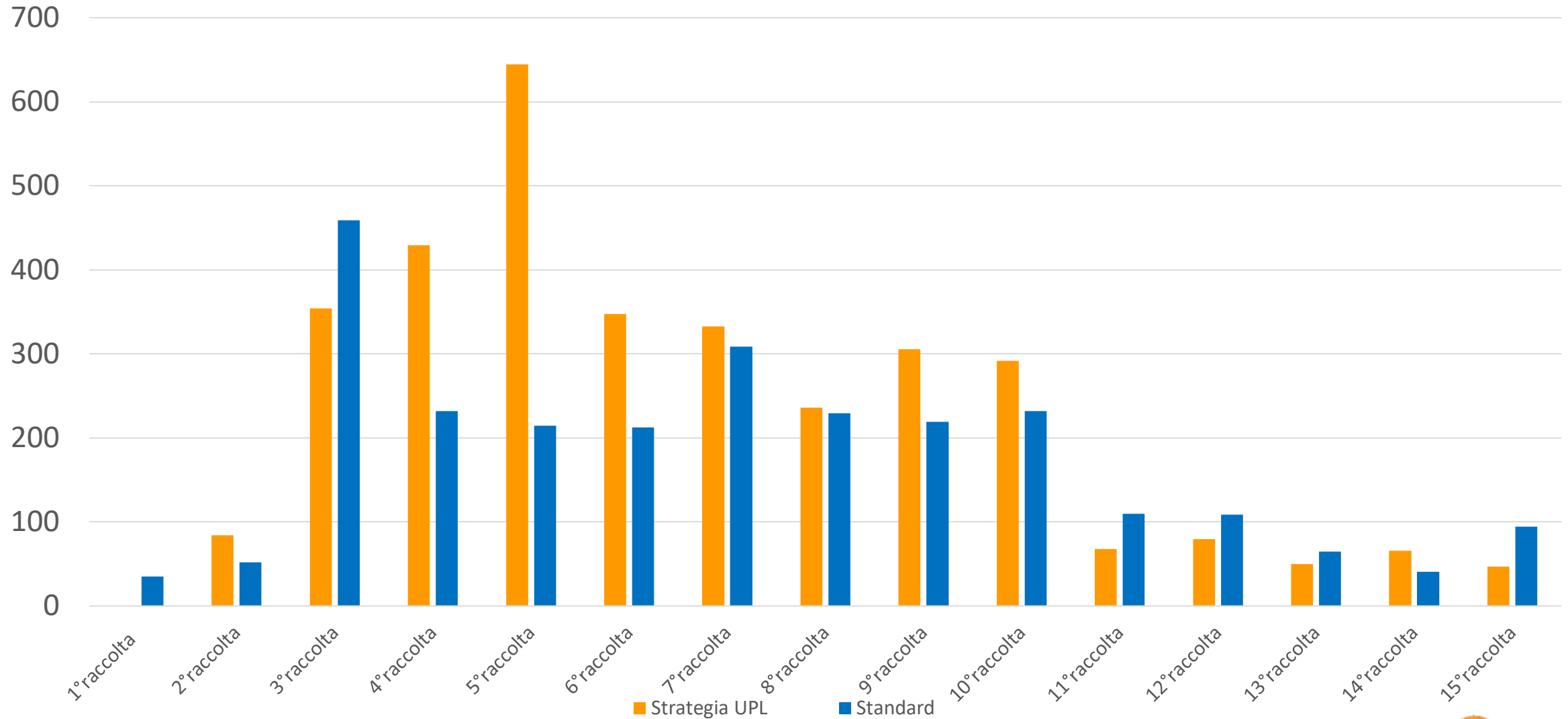
17/04



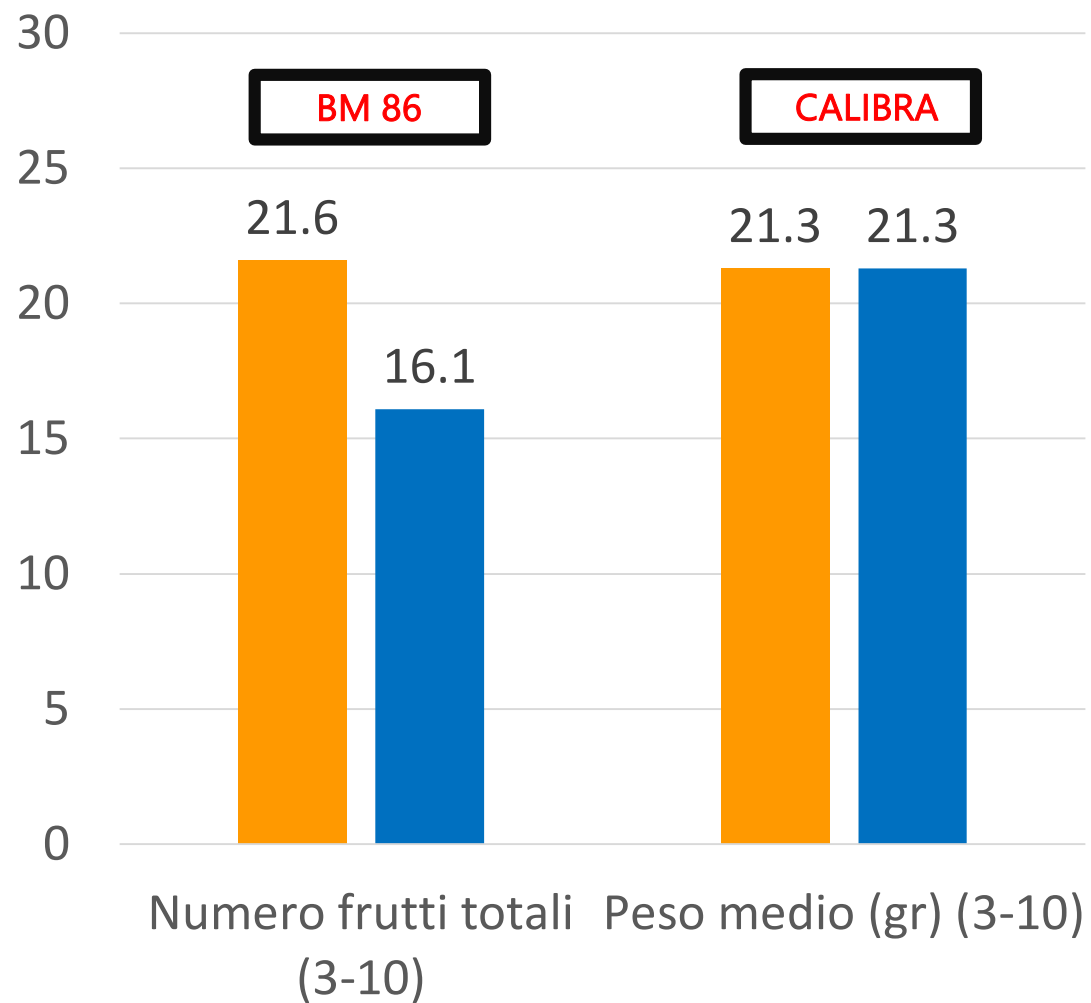
# Numero di frutti medio pianta



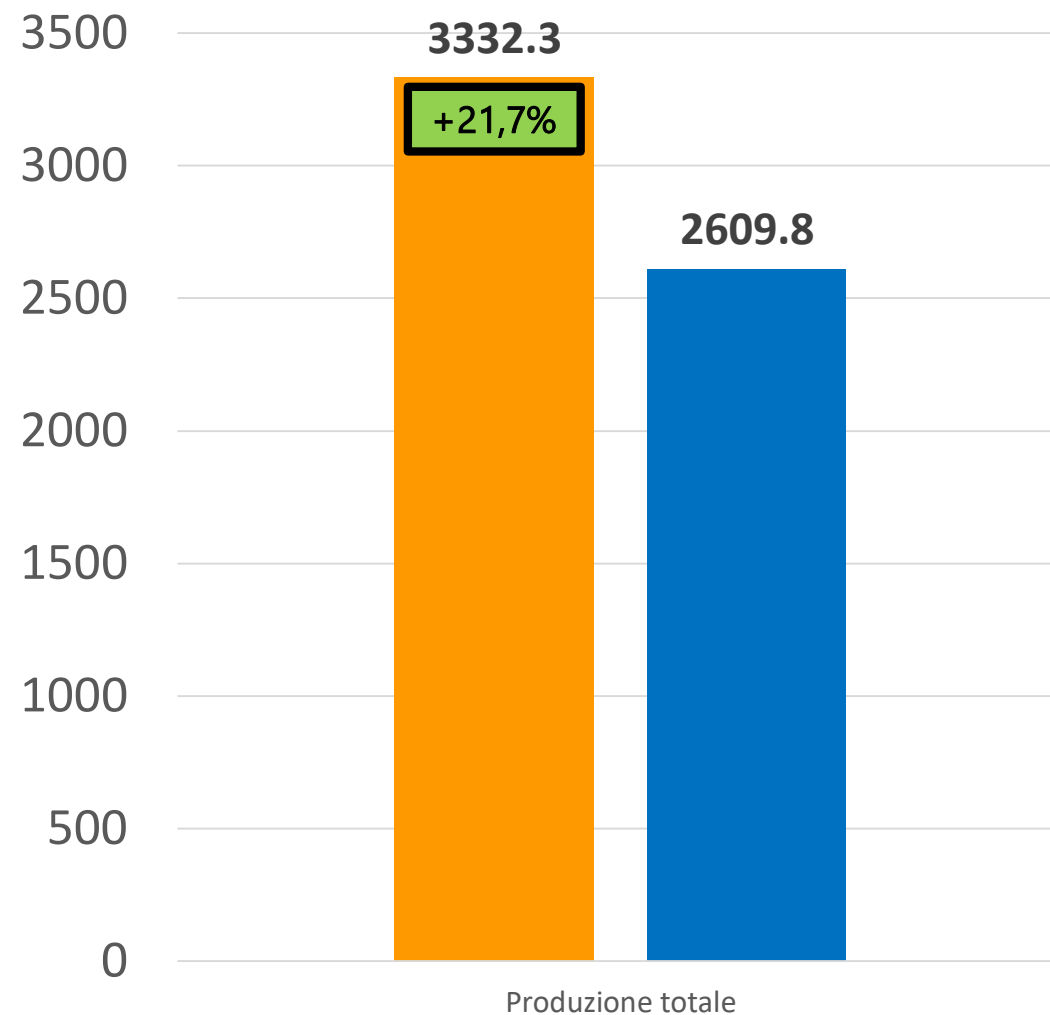
# Produzione su 1000 m<sup>2</sup> (Kg)



## Numero di frutti medio / peso medio (g) delle principali raccolte (3-10)



## Produzione totale su 1000 m<sup>2</sup> (Kg)



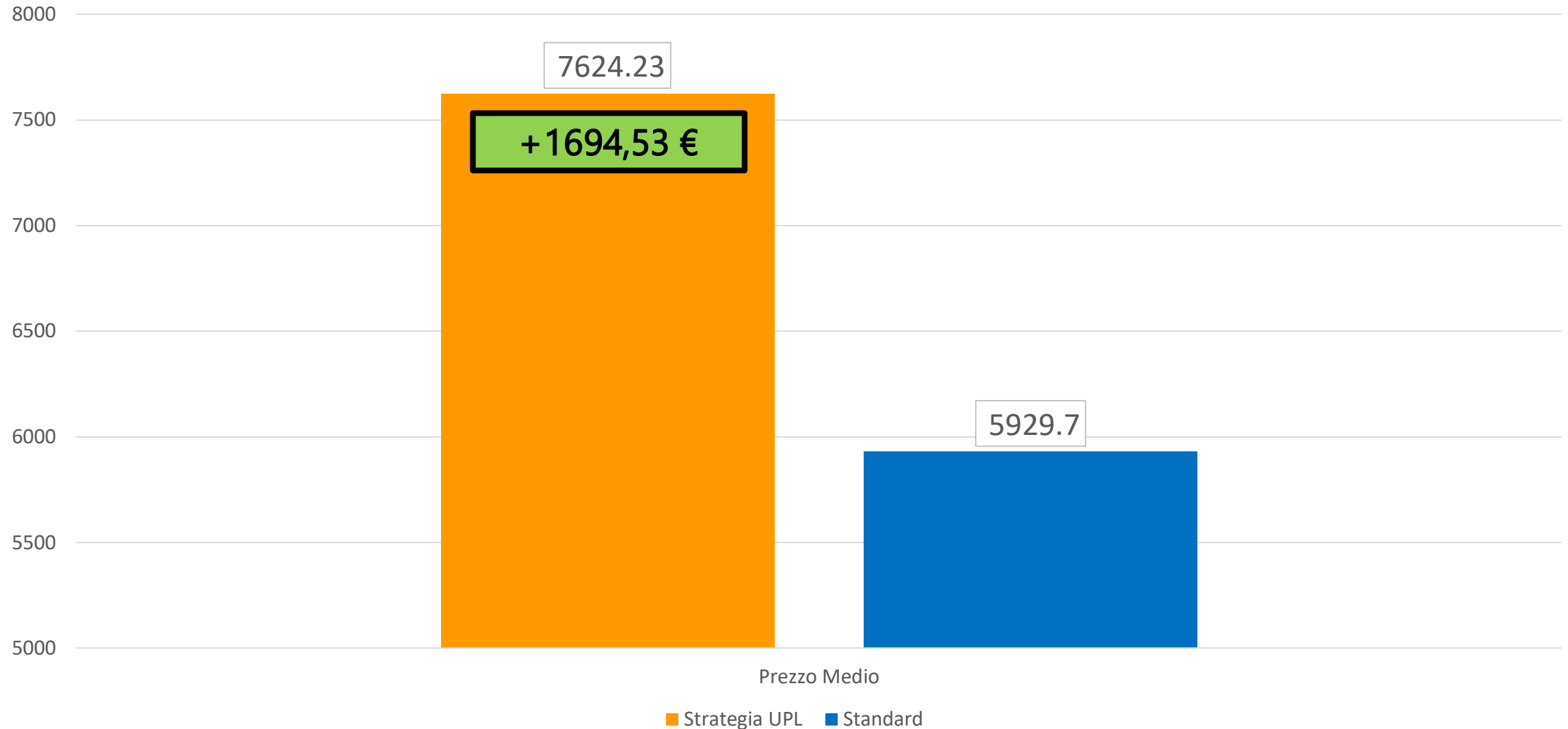
■ Strategia UPL ■ Standard



# Quotazioni (€) settimanali ISMEA MERCATI

APRILE 3° settimana	APRILE 4° settimana	MAGGIO 1° settimana	MAGGIO 2° settimana	MAGGIO 3° settimana	MAGGIO 4° settimana	GIUGNO 1° settimana	GIUGNO 2° settimana
Prezzo medio €/kg	Prezzo medio €/kg	Prezzo medio €/kg	Prezzo medio €/kg	Prezzo medio €/kg	Prezzo medio €/kg	Prezzo medio €/kg	Prezzo medio €/kg
2,56	2,45	2,30	2,25	2,21	2,03	1,92	2,03

# PLV (€) delle strategie a confronto su 1000 m<sup>2</sup>



# Considerazioni

- **Ecofert**

Struttura della pianta

- **BM86**

Allegagione e stress abiotici

- **Calibra**

Peso medio

Il differenziale imputabile alla strategia UPL è di circa 50/55 € su 1000 m<sup>2</sup> (canale distributivo). Il Delta della PLV in base alle liquidazioni settimanali 2023 (Dati ISMEA) è di **1694,53 €** su 1000 m<sup>2</sup>